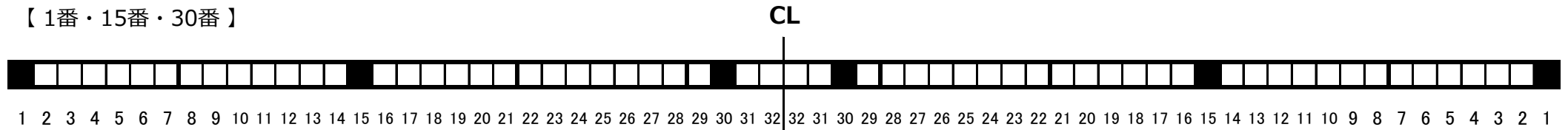


ダクトの並びと 直/調 切替回路

☆ 黒塗りが、直/調切替可能な回路です

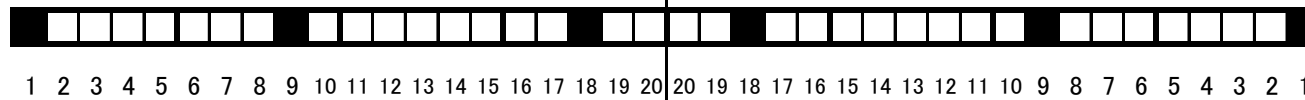
◇ 第 1 ~ 3 サスペンションライト

【 1番・15番・30番 】



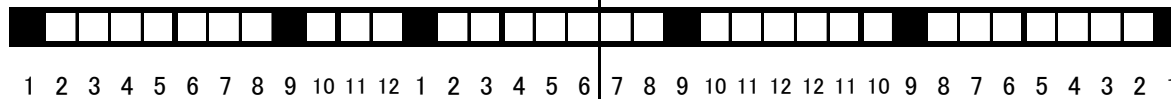
◇ 第 4 サスペンションライト

【 1番・9番・18番 】

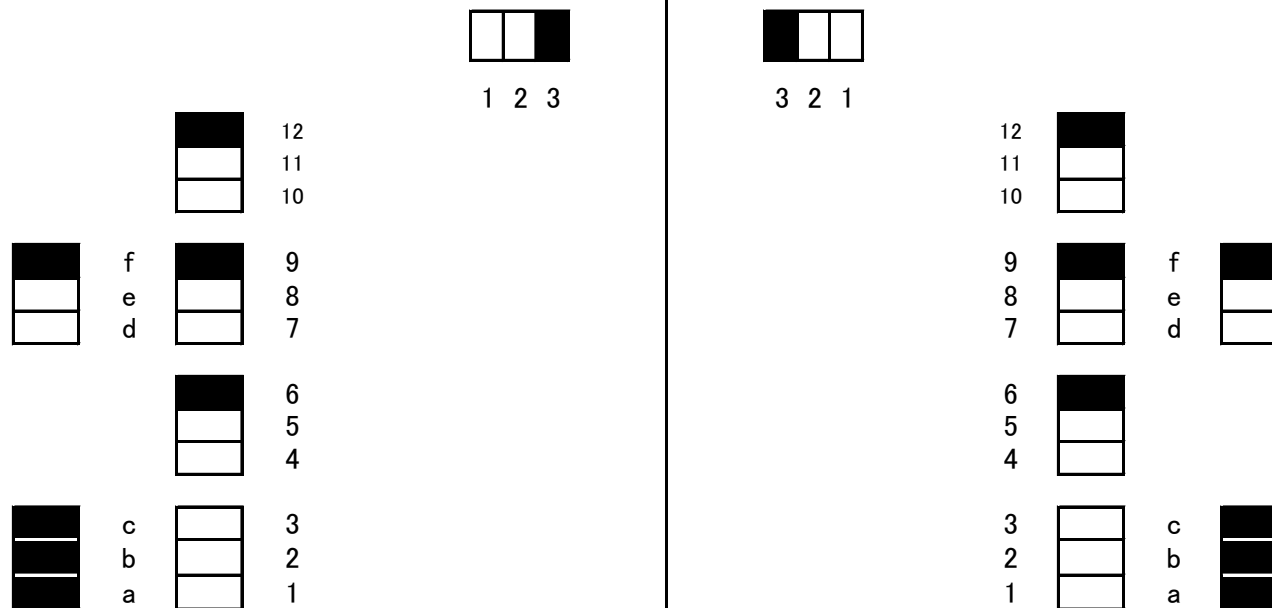


◇ プロセニウムサスペンションライト

【 1番・9番 】



◇ フロア回路



1 SUS	3	回路
2 SUS	3	回路
3 SUS	3	回路
4 SUS	3	回路
P.SUS	2	回路
Floor	16	回路
Pin Room	2	回路
計	32	回路

CL